



<p>Instructies voor de gebruiker</p> <p>Hoge zichtbaarheidskleding</p> <p>Kleding voldoet aan de Europese Normen:</p> <ul style="list-style-type: none"> - EN ISO 13688:2013 - EN ISO 20471:2013 		
 <p>EN ISO 20471:2013</p>		
<p>Bestemd voor artikelen: 1526731 - 1526735</p>		

Referentie:

De instructie is bestemd voor kleding met referenties 1526731 - 1526735.

Deze veiligheidskleding is ontworpen op basis van de geldende Europese normen EN ISO 13688 (2013) en EN ISO 20471 (2013).

Typekeuring heeft aangetoond dat de kleding voldoet aan de fundamentele vereisten zoals beschreven in de Europese richtlijn 89/686/EEG voor persoonlijke beschermingsmiddelen. Bij het ontwerp en type-keuring en ook de kwaliteitsborging van deze kleding werd beroep gedaan op volgende aangemelde instantie: Centexbel – technologiepark 7 – B-9052 – Zwijnaarde - België – N.B. nummer 0493.

Lees deze instructies voor het eerste gebruik zorgvuldig door en bewaar deze om later te kunnen nazien.

Toepassing van de kleding

EN ISO 20471:2013: Signalisatiekleding

Door de combinatie van een hoogwaardig fluorescerend weefsel met reflecterende banden wordt uw aanwezigheid visueel gesignaleerd zowel overdag als bij nacht in het licht van een lichtbron (bv koplampen van een auto).



X

x: klasse volgens de oppervlakte van fluorescerend en reflecterend materiaal (*)

- (*) respectievelijk :
- | | |
|---|-------------------------|
| klasse 3 : fluorescerende oppervlakte : | min. 0,80m ² |
| reflecterende oppervlakte : | min. 0,20m ² |
| klasse 2 : fluorescerende oppervlakte : | min. 0,50m ² |
| reflecterende oppervlakte : | min. 0,13m ² |
| klasse 1 : fluorescerende oppervlakte : | min. 0,14m ² |
| reflecterende oppervlakte : | min. 0,10m ² |

Raadpleeg het etiket in de kleding voor de juiste klassering van uw artikel!

Correct gebruik van de kleding

Zelfs indien u aangepaste beschermende kleding draagt, moet u er rekening mee houden dat uw veiligheid niet onder alle omstandigheden gegarandeerd kan worden en dat u zelf mede verantwoordelijk blijft voor uw veiligheid. Raadpleeg uw veiligheidsverantwoordelijke en/of leidinggevende voor de juiste persoonlijke beschermingsmiddelen in uw werksituatie en gelieve ook het volgende in acht te nemen :

Zichtbaarheid:

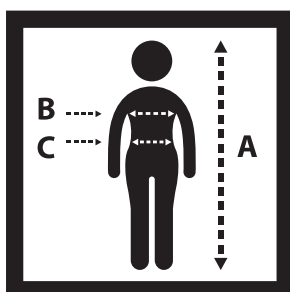
- Het dragen van andere kledingsstukken of bepaalde apparatuur (vb. ademhalingsapparatuur) of toebehoren (vb. rugzakje) kan de zichtbaarheid beïnvloeden; Draag er dan ook zorg voor dat deze de reflecterende of fluorescerende elementen niet afdekken.
- De fluorescerende materialen waaruit de kleding gemaakt is zijn getest op hun signaliserende eigenschappen na 5 wasbeurten. De retroreflecterende eigenschappen van het band zijn doorgaans gebaseerd op minimaal 25 wasbeurten. Reiniging is echter niet de enige oorzaak voor veroudering. Ook als gevolg van slijtage door gebruik en weersinvloeden (bv. UV straling) kunnen na verloop van tijd specifieke signaliserende eigenschappen van buitenstof en retroreflectieband verminderen. Neem daarom bij twijfel contact op met uw veiligheidsdeskundige of vervang de kleding tijdig.

Algemeen:

- De beschermende eigenschappen van de kleding kunnen beïnvloed worden door gebruik, onderhoud en eventuele contaminatie. U moet uw kleding dus regelmatig (laten) evalueren op deze eigenschappen.
- Bevuiling van de kleding kan de fluorescerende eigenschappen van het weefsel verminderen. Regelmatig en zorgvuldig onderhoud zorgt voor blijvende efficiëntie van de kleding.
- Eventuele reparaties moeten uitgevoerd worden door deskundig personeel en enkel met gebruik van de originele materialen zoals voorzien door de fabrikant bij de certificering en rekening houdend met de modelvereisten uit de gebruikte normen.
- Er zijn geen bekende gevallen van allergieën tegen de materialen gebruikt voor de productie van deze kleding.
- De kleding is na gebruik geschikt voor recycling door de daarvoor aangewezen kanalen.

De leverancier is niet aansprakelijk voor schade, in welke vorm dan ook, voortvloeiend uit onoordeelkundig gebruik of misbruik van deze kleding.

Maataanduiding (conform EN ISO 13688:2013)



A = totale lengte (cm)

B = borstomtrek (cm) – is aangegeven in geval van overall en/of jas

C = lendenomtrek (cm) – is aangegeven in geval van overall en/of pantalon

Alle maten aangeduid in deze figuur zijn gemeten op de persoon, deze wijken dus af van de maten van het kledingstuk.

Onderhoud

De wasfrequentie van de gedragen kleding is afhankelijk van de bevuilingsgraad die varieert naargelang de werkomstandigheden.

Enkele algemene richtlijnen:

- Bewaar de kleding nooit in bevulde toestand.
- Om beschadiging tijdens het wassen te vermijden, is het aan te raden rits- en klittenbandsluitingen te sluiten en de kleding binnenstebuiten te keren.
- Na het wassen dient de kleding voldoende gespoid te worden om alle resten van de wasmiddelen te verwijderen. In geen geval wasverzachter gebruiken.
- Vlekken kunnen het best zo snel mogelijk met een doekje gereinigd worden. Hardnekkige vlekken kunnen eventueel lokaal met perchlooretheen behandeld worden.
- Om een vloeistof- en vuilafstotende werking te bewerkstelligen kan de kleding (na elke reinigingsbeurt) geïmpregneerd te worden met een fluorcarbonproduct volgens opgave van de leverancier.
- Retroreflectiebanden niet strijken!

	De maximale wastemperatuur bedraagt 40 °C, maximaal 25x wassen i.v.m. reflectiebanden.
	Mag niet gebleekt worden met bleekwater of andere bleekmiddelen op basis van chloor.
	Trommeldrogen niet toegestaan
	Strijken niet toegestaan
	Chemisch reinigen niet toegestaan

Kelfort®